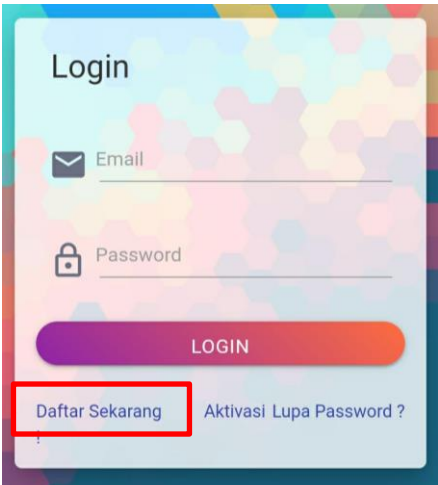
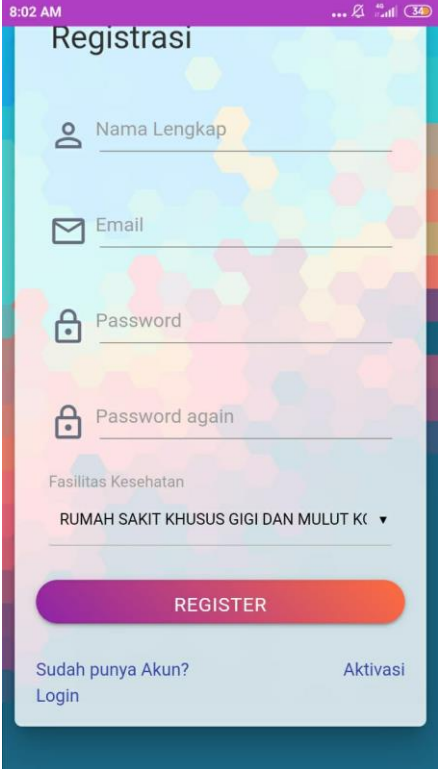
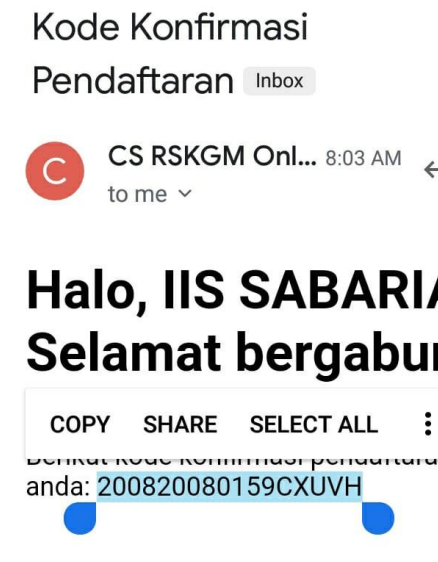
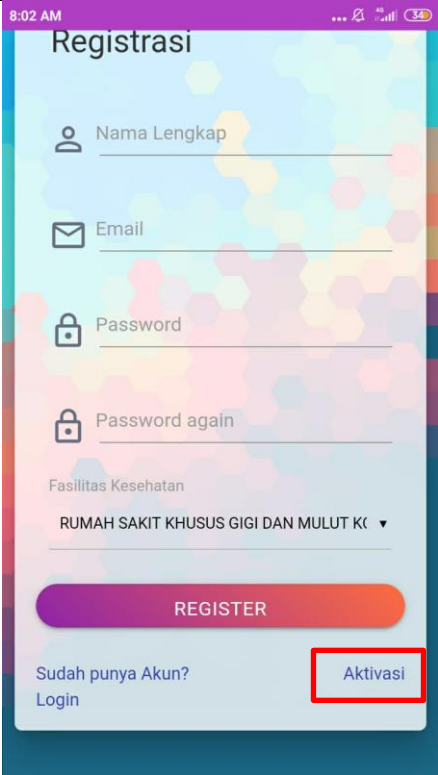
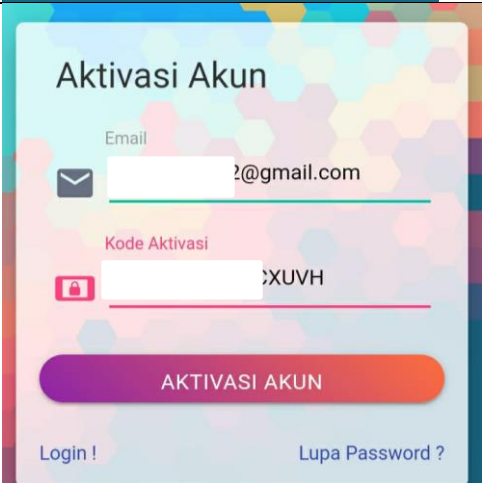


TATA CARA PENDAFTARAN LEWAT WEBSITE

PEMBUATAN AKUN RSKGM ONLINE

No	Kegiatan	Keterangan
		<ol style="list-style-type: none"> <li>1. Silahkan Kunjungi <a href="https://pendaftaranonline.rskgm.bandung.go.id/">https://pendaftaranonline.rskgm.bandung.go.id/</a></li> <li>2. Melakukan pendaftaran akun, dengan klik menu <b>DAFTAR SEKARANG</b></li> </ol>
		<ol style="list-style-type: none"> <li>3. Silahkan mengisi semua kolom isian yang tersedia</li> <li>4. Nama Lengkap : diisi dengan nama lengkap Anda sesuai dengan yang tertera pada kartu Identitas Email : diisi dengan alamat email yang aktif Password : silahkan masukkan password yang anda inginkan dan ulangi pengisian pada kolom "Password Again"</li> <li>5. Klik tombol <b>REGISTER</b> untuk memasukkan data yang telah dibuat, lalu periksa kotak surat/ <i>inbox</i> email Anda, Anda akan mendapatkan email dari CS RSKGM ONLINE yang berisi KODE AKTIVASI PENDAFTARAN Anda</li> </ol>
		<ol style="list-style-type: none"> <li>6. Copy kode aktivasi di email anda</li> </ol>

	<p>7. Buka kembali aplikasi RSKGM Online, Klik pada menu <b>AKTIVASI</b></p>
	<p>8. Masukkan kembali alamat email Anda dan KODE AKTIVASI PENDAFTARAN yang tertera pada email Anda pada kolom yang disediakan.</p> <p>9. Kemudian Klik tombol <b>AKTIVASI AKUN</b>.</p> <p>10. Pembuatan akun RSKGM Online Anda telah berhasil.</p>